



IISS "MARCONI-HACK"

ISTITUTO TECNICO TECNOLOGICO "G. Marconi"
LICEO SCIENTIFICO opzione SCIENZE APPLICATE "M. Hack"
CORSO SERALE per Giovani e Adulti



ALLEGATO 183/DIR - TUTORIAL GENITORI

ARGO SCUOLANEXT - PORTALE FAMIGLIE PRENOTAZIONI COLLOQUI Pomeridiani 10-11 dicembre 2019

1. Accedere al sito dell'IISS MARCONI-HACK (www.marconibari.it)

2. Nella Home del sito cliccare sull'icona "REGISTRO ON LINE"

MECCANICA
MECCATRONICA
ed ENERGIA

LICEO SCIENTIFICO
opz.
SCIENZE APPLICATE

INFORMATICA E
TELECOMUNICAZIONI

GRAFICA E
COMUNICAZIONE

CORSO SERALE
per GIOVANI ADULTI

Text Size

Registro On-line

IISS "Guglielmo Marconi" (BAIS063003)
Piazza Carlo Poerio, 2
I-70126 Bari, BA
Tel: (+39) 080-5534450
CF: 93449270722
CUE: UFA1CH
email: ba063003@istruzione.it
pec: ba063003@pec.istruzione.it
COP: 1022330714
(I176L 07601 04000 001022330714)
intestato a II.SS. G.MARCONI

BATF06301G	Istituto Tecnico Tecnologico Guglielmo Marconi
BAP506301D	Liceo Scientifico Margherita Hack
BATF063511	Corso serale Guglielmo Marconi

Cerca nel sito
Cerca...
QCerca

3. Nella pagina che compare cliccare nuovamente sull'icona "REGISTRO ON LINE"

Registro elettronico

In questa sezione del sito le famiglie possono trovare tutte le istruzioni per accedere con semplicità al registro online.



[Accedi al registro online](#)

4. Nella finestra che compare inserire:

- Codice Scuola SG27973
- Nome Utente
- Password



SCUOLANEXT

ISTITUTO ISTRUZIONE SECONDARIA
SUPERIORE "GUGLIELMO MARCONI"
P.ZZA CARLO POERIO, 2 - BARI

HAI BISOGNO DI AIUTO?
[Entra nel Portale Famiglia](#)

Qualora non si riuscisse ad accedere al sistema è consigliabile provare a svuotare la cache del Browser. Se non hai ancora ricevuto il tuo nome utente e la password sei pregato di contattare gli uffici di segreteria della tua scuola.

Area riservata alle famiglie

Benvenuti nell'area di ScuolaNext riservata alle famiglie. Potrai visualizzare le informazioni relative ai voti, alle assenze, ai messaggi indirizzati alle famiglie e tanto altro.

Codice Scuola

sg27973

Utente


Password

[Password dimenticata?](#)

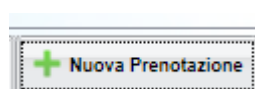
[Guida](#)

[Entra](#)

5. Nella sezione SERVIZI CLASSE cliccare su RICEVIMENTO GENITORI (icona con omino e fumetto)

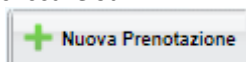


6. Nella finestra PRENOTAZIONI RICEVIMENTO, cliccare su che troverete in basso a destra



7. Nella finestra NUOVA PRENOTAZIONE:

- selezionare il docente con cui si vuole prenotare il colloquio
- selezionare il giorno del colloquio
SE UN DOCENTE INSEGNA SIA AL BIENNIO CHE AL TRIENNIO FATE ATTENZIONE ALLA DATA IN CUI VI PRENOTATE (10 BIENNIO - 11 TRIENNIO)
- cliccare su



Nuova Prenotazione

Docenti

- ALTIERI GIANCARLO (MECCANICA, MACCHINE ED ENERGIA)
- Buonamassa Arcangela (SOSTEGNO)
- CAMPANALE DOMENICO (RELIGIONE CATTOLICA/ATTIVITA' ALTERNATIVE)
- CAMPANELLA ANGELICA (LINGUA E LETTERATURA STRANIERA (INGLESE))
- CASSANO VITO (SISTEMI ED AUTOMAZIONE MECCANICA, MACCHINE ED ENERGIA)
- MITOLO ROSSANA (STORIA, LINGUA E LETTERATURA ITALIANA)
- PINTO MARINO (TECNOLOGIE MECCANICHE DI PROCESSO E PRODOTTO)
- RODRIGUEZ CONSUELO FEDERICA (SISTEMI ED AUTOMAZIONE, DISEGNO, PROGETTAZIONE E ORGANIZZAZIONE INDUSTRIALE)
- ROTOLO ANNALISA (SCIENZE MOTORIE E SPORTIVE)
- SPACCAVENTO SERGIO (TECNOLOGIE MECCANICHE DI PROCESSO E PRODOTTO)

Giorno	Dalle ore	Alle ore	Max Pren.	N.Pren.	A partire dal	Entro il	Annotazione
12/12/2018	15:30	18:30	80	0	03/12/2018	10/12/2018	TRIENNIO

8. Nella finestra PRENOTAZIONE che comparirà controllare:
- il nome del docente
 - la data
 - l'indirizzo email
 - il recapito telefonico
- e scegliere il nome del genitore.

Al termine cliccare su CONFERMA

Prenotazione

Docente: [redacted]

Prenotazione per il giorno: 12/12/2018

Genitore: [dropdown menu]

Confermare indirizzo email: [redacted]

Confermare recapito telefonico: [redacted]

Conferma

9. Ripetere l'operazione per tutti i docenti con cui si vuole effettuare la prenotazione. Al termine delle operazioni verrà visualizzato l'elenco delle prenotazioni effettuate con i relativi numeri d'ordine.

ATTENZIONE
EFFETTUARE LA PROCEDURA DI PRENOTAZIONE
DAL 2 DICEMBRE al 9 DICEMBRE 2019
(sia per il triennio sia per il biennio)