



# IISS "MARCONI-HACK"

ISTITUTO TECNICO TECNOLOGICO "G. Marconi"  
LICEO SCIENTIFICO opzione SCIENZE APPLICATE "M. Hack"  
CORSO SERALE per Giovani e Adulti



## ALLEGATO 381/DIR - TUTORIAL GENITORI

### ARGO SCUOLANEXT - PORTALE FAMIGLIE PRENOTAZIONI COLLOQUI Pomeridiani 15-16 aprile 2019

1. Accedere al sito dell'IISS MARCONI-HACK ([www.marconibari.it](http://www.marconibari.it))
2. Nella Home del sito cliccare sull'icona "REGISTRO ON LINE"

MECCANICA  
MECCATRONICA  
ed ENERGIA

LICEO SCIENTIFICO  
Opz.  
SCIENZE APPLICATE

INFORMATICA E  
TELECOMUNICAZIONI

GRAFICA E  
COMUNICAZIONE

CORSO SERALE  
per GIOVANI ADULTI

Text Size

IISS "Guglielmo Marconi" (BAIS063003)  
Piazza Carlo Poerio, 2  
I-70126 Bari, BA  
Tel. (+39) 080-5534450  
CF: 93449270722  
CUE: UFA1CH  
email: baais063003@istruzione.it  
pec: baais063003@pec.istruzione.it  
CCE: 1022330714  
(IT76L 07601 04000 001022330714)  
Intestato a II.SS. G.MARCONI

BATF06301G Istituto Tecnico  
Tecnologico  
Guglielmo Marconi

BAP506301D Liceo Scientifico  
Margherita Hack

BATF063511 Corso serale  
Guglielmo Marconi

Cerca nel sito  
Cerca...  
Q.Cerca

**Registro On-line**

3. Nella pagina che compare cliccare nuovamente sull'icona "REGISTRO ON LINE"

## Registro elettronico

In questa sezione del sito le famiglie possono trovare tutte le istruzioni per accedere con semplicità al registro online.



[Accedi al registro online](#)

4. Nella finestra che compare inserire:

- Codice Scuola SG27973
- Nome Utente
- Password



ISTITUTO ISTRUZIONE SECONDARIA  
SUPERIORE "GUGLIELMO MARCONI"  
P.ZZA CARLO POERIO, 2 - BARI

**HAI BISOGNO DI AIUTO?**  
[Entra nel Portale Famiglia](#)

Qualora non si riuscisse ad accedere al sistema è consigliabile provare a svuotare la cache del Browser. Se non hai ancora ricevuto il tuo nome utente e la password sei pregato di contattare gli uffici di segreteria della tua scuola.

## Area riservata alle famiglie

Benvenuti nell'area di ScuolaNext riservata alle famiglie. Potrai visualizzare le informazioni relative ai voti, alle assenze, ai messaggi indirizzati alle famiglie e tanto altro.

Codice Scuola

sg27973

Utente


Password

[Password dimenticata?](#)

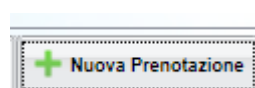
[Guida](#)

[Entra](#)

5. Nella sezione SERVIZI CLASSE cliccare su RICEVIMENTO GENITORI (icona con omino e fumetto)

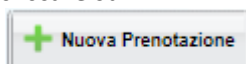


6. Nella finestra PRENOTAZIONI RICEVIMENTO, cliccare su che troverete in basso a destra



7. Nella finestra NUOVA PRENOTAZIONE:

- selezionare il docente con cui si vuole prenotare il colloquio
- selezionare il giorno del colloquio  
**SE UN DOCENTE INSEGNA SIA AL BIENNIO CHE AL TRIENNIO FATE ATTENZIONE ALLA DATA IN CUI VI PRENOTATE (16 BIENNIO - 15 TRIENNIO)**
- cliccare su



Nuova Prenotazione

Docenti

- ALTIERI GIANCARLO (MECCANICA, MACCHINE ED ENERGIA)
- Buonamassa Arcangela (SOSTEGNO)
- CAMPANALE DOMENICO (RELIGIONE CATTOLICA/ATTIVITA' ALTERNATIVE)
- CAMPANELLA ANGELICA (LINGUA E LETTERATURA STRANIERA (INGLESE))
- CASSANO VITO (SISTEMI ED AUTOMAZIONE,MECCANICA, MACCHINE ED ENERGIA)
- MITOLO ROSSANA (STORIA,LINGUA E LETTERATURA ITALIANA)
- PINTO MARINO (TECNOLOGIE MECCANICHE DI PROCESSO E PRODOTTO)
- RODRIGUEZ CONSUELO FEDERICA (SISTEMI ED AUTOMAZIONE,DISEGNO, PROGETTAZIONE E ORGANIZZAZIONE INDUSTRIALE)
- ROTOLO ANNALISA (SCIENZE MOTORIE E SPORTIVE)
- SPACCAVENTO SERGIO (TECNOLOGIE MECCANICHE DI PROCESSO E PRODOTTO)

Giorno	Dalle ore	Alle ore	Max Pren.	N.Pren.	A partire dal	Entro il	Annotazione
12/12/2018	15:30	18:30	80	0	03/12/2018	10/12/2018	TRIENNIO

8. Nella finestra PRENOTAZIONE che comparirà controllare:
- il nome del docente
  - la data
  - l'indirizzo email
  - il recapito telefonico
- e scegliere il nome del genitore.

Al termine cliccare su CONFERMA

Prenotazione

Docente: [redacted]

Prenotazione per il giorno: 12/12/2018

Genitore: [dropdown menu]

Confermare indirizzo email: [redacted]

Confermare recapito telefonico: [redacted]

Conferma

9. Ripetere l'operazione per tutti i docenti con cui si vuole effettuare la prenotazione. Al termine delle operazioni verrà visualizzato l'elenco delle prenotazioni effettuate con i relativi numeri d'ordine.

**ATTENZIONE**  
**EFFETTUARE LA PROCEDURA DI PRENOTAZIONE**  
**DAL 1 APRILE al 14 APRILE 2019**  
**(sia per il triennio sia per il biennio)**